

スタジオ仕様

昇降トラス  
耐荷重 最大1500kgまで (トラス含む)  
最大高さ 4.7m

床面  
Pタイル白

空調設備  
冷暖房機器・ロフト

壁面  
3面Rホリント (R 300mm)  
色: 日本ペイント G39-60V塗装 (グリーン)

電源仕様

スタジオ  
コンセントBOX①  
100V 平行コンセント 20Ax2系統  
100V C型コンセント 30Ax2系統  
200V C型コンセント 30Ax2系統  
カモロックコネクタ 100Ax1系統

コンセントBOX②  
100V 平行コンセント 20Ax2系統  
100V C型コンセント 30Ax2系統  
200V C型コンセント 30Ax2系統  
カモロックコネクタ 100Ax1系統 (①と共通回路)

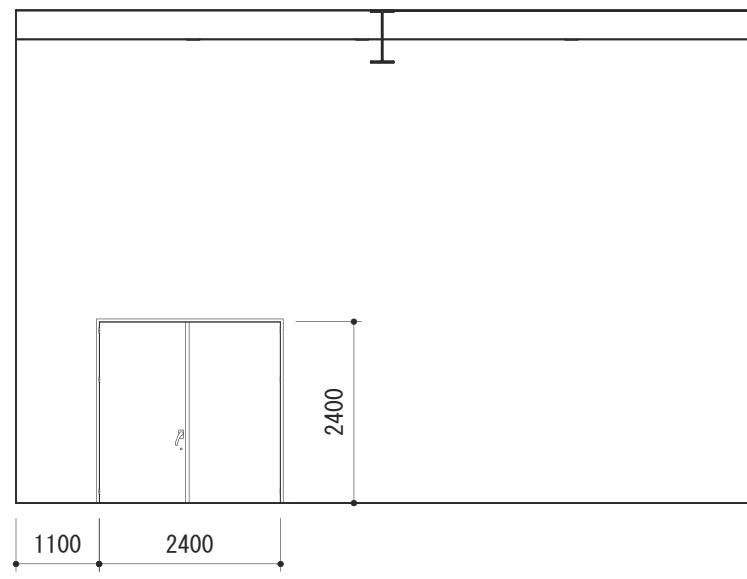
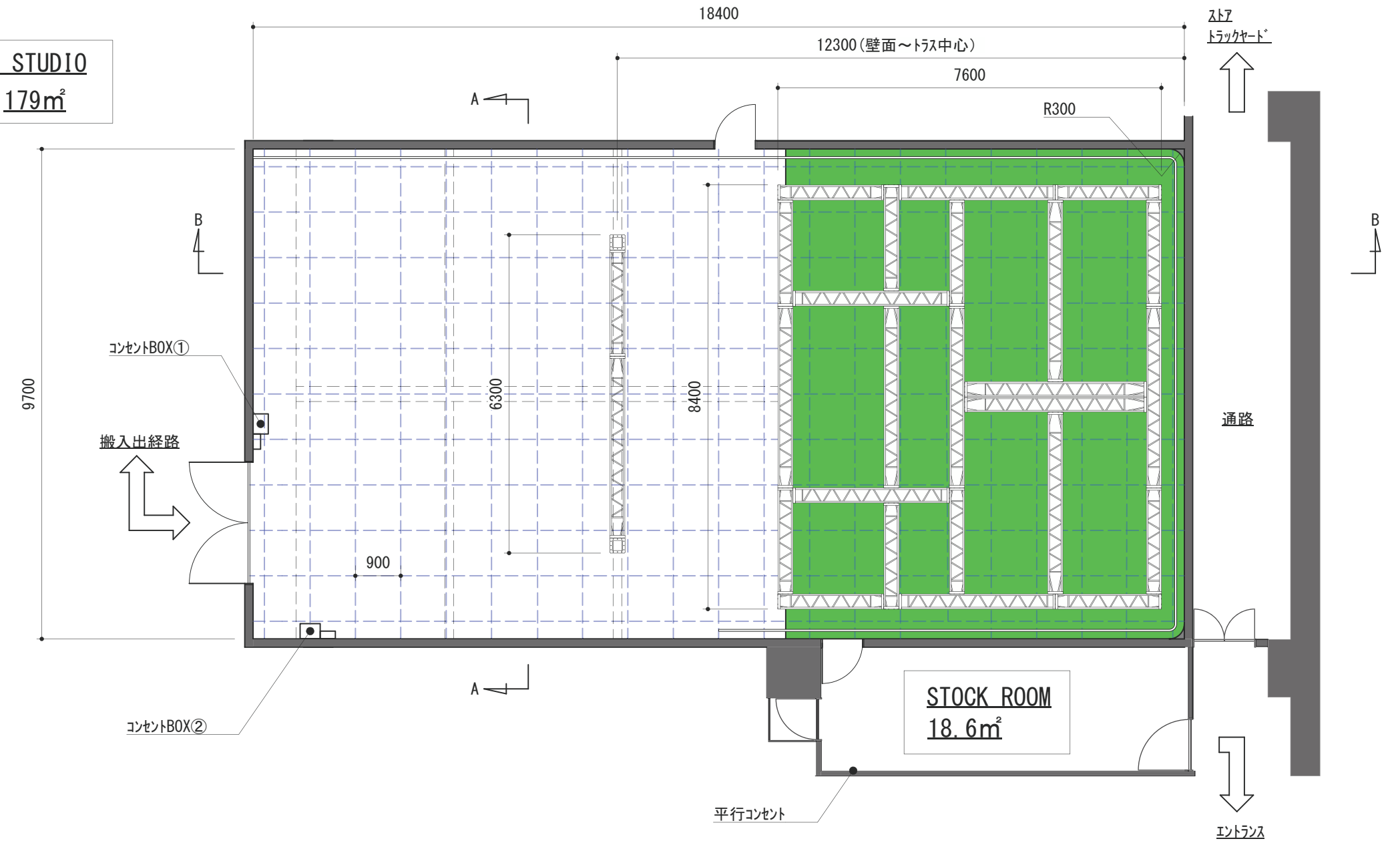
STOCK ROOM  
100V 平行コンセント 20Ax1系統

備品

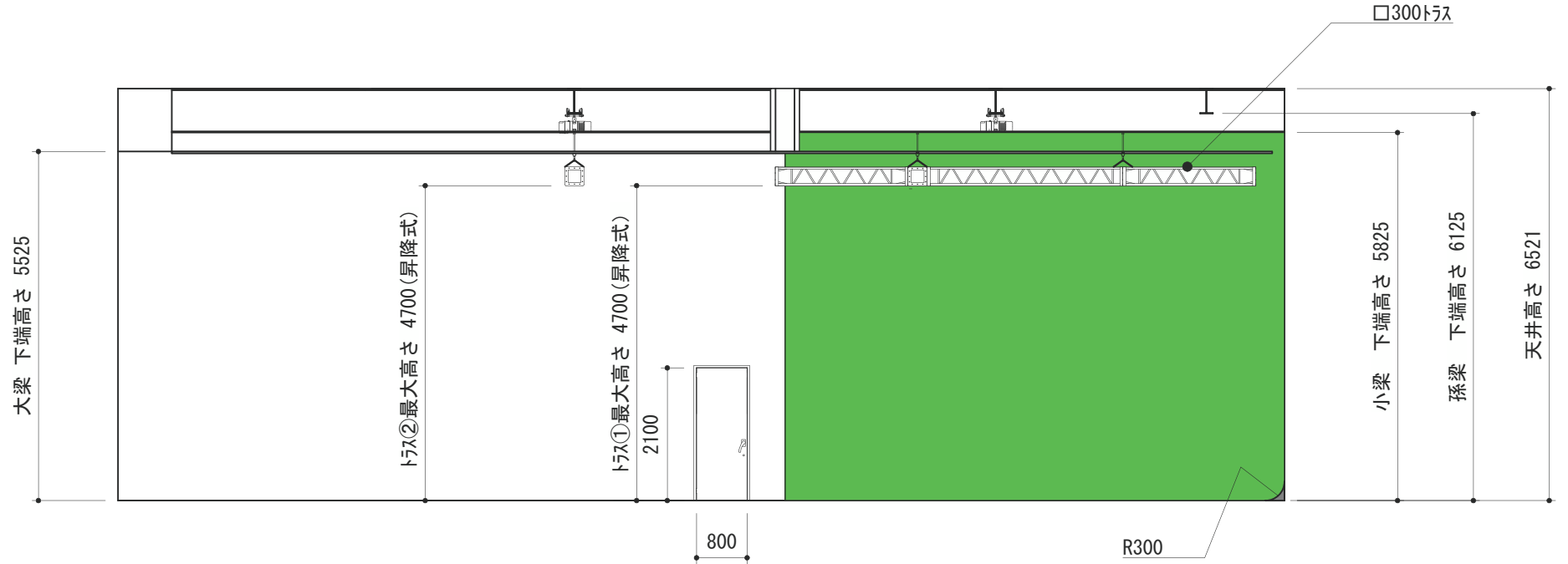
C型30A 延長ケーブル 20M x4  
C型30A 延長ケーブル 10M x4  
C型-平行 変換ケーブル x4  
100V平行コンセント 延長ケーブル 20Mx8

他

1 STUDIO  
179m<sup>2</sup>



A-A 矢視図



B-B 矢視図